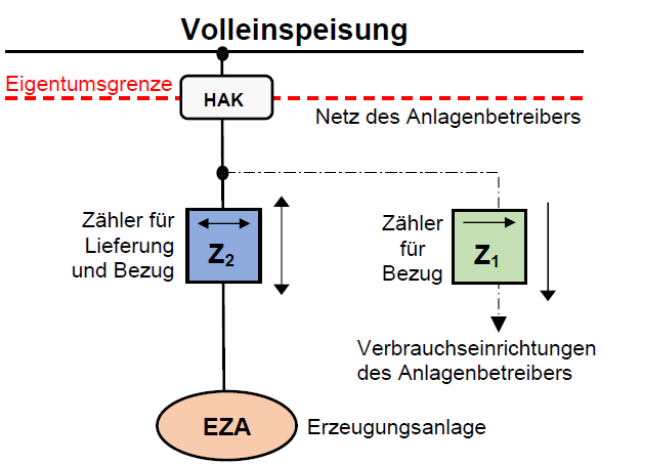
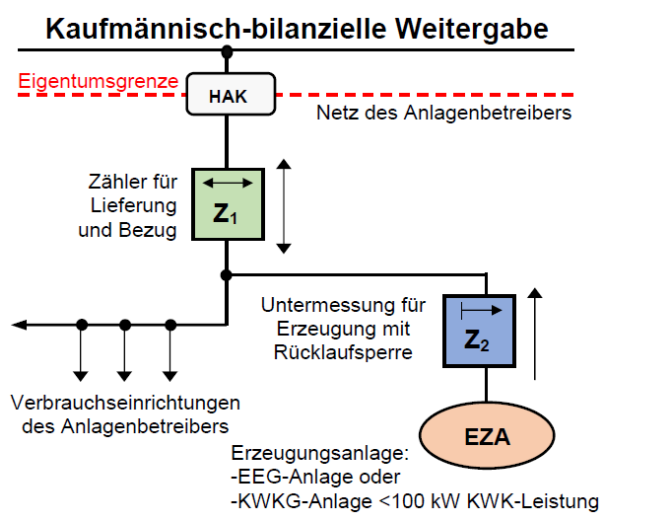
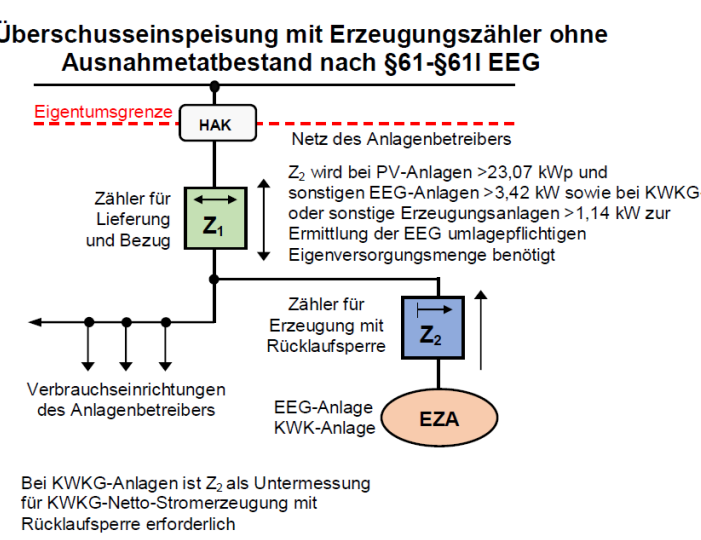
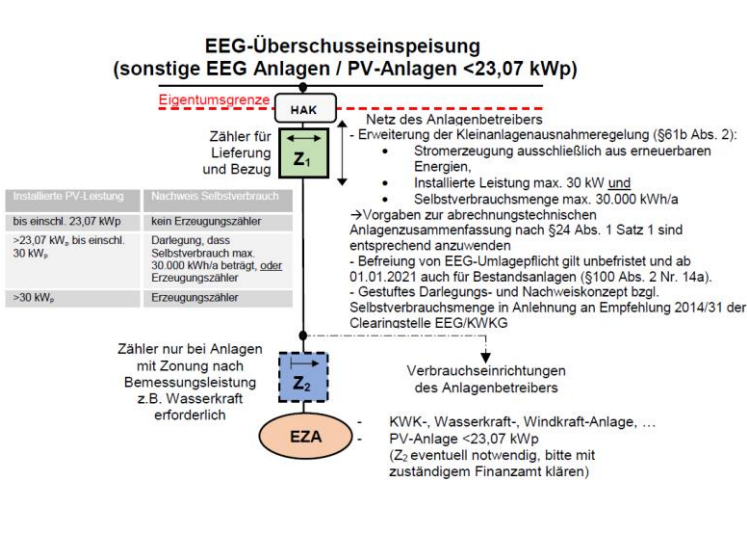




















## Datenblatt Messkonzept Nr. 1 - 4

einer Erzeugungsanlage (Förderung gemäß EEG oder KWKG) für den Parallelbetrieb mit dem Netz der Stadtwerke Mosbach GmbH

<p><input type="checkbox"/> <b>Messkonzept Nr. 1</b></p> <p style="text-align: center;"><b>Volleinspeisung</b></p> 	<p><input type="checkbox"/> <b>Messkonzept Nr. 2</b></p> <p style="text-align: center;"><b>Kaufmännisch-bilanzielle Weitergabe</b></p> 						
<p><input type="checkbox"/> <b>Messkonzept Nr. 3</b></p> <p style="text-align: center;"><b>Überschusseinspeisung mit Erzeugungszähler ohne Ausnahmetatbestand nach §61-§61I EEG</b></p> 	<p><input type="checkbox"/> <b>Messkonzept Nr. 4</b></p> <p style="text-align: center;"><b>EEG-Überschusseinspeisung (sonstige EEG Anlagen / PV-Anlagen &lt;23,07 kWp)</b></p> 						
<p><b>Legende</b></p> <table style="width: 100%; border: none;"> <tr> <td style="text-align: center;"> Ein-Richtungs-Zähler</td> <td style="text-align: center;"> Zwei-Richtungs-Zähler</td> <td style="text-align: center;"> Ein-Richtungs-Zähler mit Rücklaufsperr</td> </tr> <tr> <td style="text-align: center;"> Zähler für Bezug (ung ggf. Einspeisung)</td> <td style="text-align: center;"> Erzeugungszähler</td> <td style="text-align: center;"> Erzeugungsanlage</td> </tr> </table> <p style="text-align: center;"><b>Bitte zutreffendes Konzept ankreuzen!</b></p>	 Ein-Richtungs-Zähler	 Zwei-Richtungs-Zähler	 Ein-Richtungs-Zähler mit Rücklaufsperr	 Zähler für Bezug (ung ggf. Einspeisung)	 Erzeugungszähler	 Erzeugungsanlage	<p><b>Angaben zur Erzeugungsanlage:</b></p> <p><b>Betreiber der Anlage</b> _____</p> <p><b>Standort der Anlage</b> _____</p>
 Ein-Richtungs-Zähler	 Zwei-Richtungs-Zähler	 Ein-Richtungs-Zähler mit Rücklaufsperr					
 Zähler für Bezug (ung ggf. Einspeisung)	 Erzeugungszähler	 Erzeugungsanlage					